

**Zarządzenie nr 44/2025**  
**Burmistrza Miasta i Gminy Koniecpol**  
**z dnia 28 marca 2025 r.**

w sprawie zmiany uchwały nr X/58/2024 z dnia 19 grudnia 2024 r. w sprawie Wieloletniej Prognozy Finansowej Gminy Koniecpol na lata 2025–2037

Na podstawie art. 226, art. 227, art. 228, art. 230 ust. 6 i art. 243 ustawy z dnia 27 sierpnia 2009 r. o finansach publicznych (tekst jednolity Dz.U. z 2024r. poz. 1530 z późn.zm.) oraz art. 18 ust. 2 pkt 6 ustawy z dnia 8 marca 1990 r. o samorządzie gminnym (tekst jednolity Dz.U. z 2024 roku poz. 1465 z późn. zm.)

Burmistrz Miasta i Gminy Koniecpol zmienia uchwałę nr X/58/2024 z dnia 19 grudnia 2024 r. w sprawie Wieloletniej Prognozy Finansowej Gminy Koniecpol na lata 2025–2037 w ten sposób, że:

**§ 1.**

„Wieloletnia Prognoza Finansowa” otrzymuje brzmienie zgodnie z załącznikiem nr 1 do niniejszego zarządzenia.

**§ 2.**

„Wykaz przedsięwzięć do WPF” otrzymuje brzmienie zgodnie z załącznikiem nr 2 do niniejszego zarządzenia.

**§ 3.**


Objaśnienia zmian do przyjętych wartości w Wieloletniej Prognozie Finansowej na lata 2025 - 2037 zostały opisane w załączniku nr 3 do niniejszego zarządzenia.

**§ 4.**

Wykonanie zarządzenia powierza się Skarbnikowi Gminy.

**§ 5.**

Zarządzenie wchodzi w życie z dniem podjęcia.

BURMISTRZ  
MIASTA I GMINY KONIECPOL  
  
Strona 1 z 14

# Wieloletnia prognoza finansowa <sup>1)</sup>

Ustalona na lata 2022–2025 relacja z art. 243 (poz. 8.3, 8.3.1, 8.4 i 8.4.1) została obliczona według średniej 7-letniej

załącznik nr 1 do  
zarządzenia nr 44/2025  
z dnia 2025-03-28

Wyszczególnienie	Dochody ogółem <sup>x</sup>	Dochody bieżące <sup>x</sup>	z tego:								
			z tego:						w tym:	w tym:	
			dochody z tytułu udziału we wpływach z podatku dochodowego od osób fizycznych	dochody z tytułu udziału we wpływach z podatku dochodowego od osób prawnych	z subwencji ogólnej	z tytułu dotacji i środków przeznaczonych na cele bieżące <sup>x 3)</sup>	pozostałe dochody bieżące <sup>4)</sup>	z podatku od nieruchomości		Dochody majątkowe <sup>x</sup>	ze sprzedaży majątku <sup>x</sup>
1	1.1	1.1.1	1.1.2	1.1.3	1.1.4	1.1.5	1.1.5.1	1.2	1.2.1	1.2.2	
2025	67 482 794,31	52 195 010,12	28 462 997,49	463 429,55	3 230 869,95	7 909 535,62	12 128 177,51	5 400 544,00	15 287 784,19	1 944 880,00	13 332 754,19
2026	65 325 283,38	53 991 245,00	29 658 443,00	482 894,00	3 258 950,00	7 980 350,00	12 610 608,00	5 627 367,00	11 334 038,38	2 500 000,00	8 834 038,38
2027	55 664 974,00	55 664 974,00	30 577 855,00	497 864,00	3 359 977,00	8 227 741,00	13 001 537,00	5 801 815,00	0,00	0,00	0,00
2028	57 223 593,00	57 223 593,00	31 434 035,00	511 804,00	3 454 056,00	8 458 118,00	13 365 580,00	5 964 266,00	0,00	0,00	0,00
2029	58 825 854,00	58 825 854,00	32 314 188,00	526 135,00	3 550 770,00	8 694 945,00	13 739 816,00	6 131 265,00	0,00	0,00	0,00
2030	60 296 500,00	60 296 500,00	33 122 043,00	539 288,00	3 639 539,00	8 912 319,00	14 083 311,00	6 284 547,00	0,00	0,00	0,00
2031	62 219 958,00	62 219 958,00	34 178 636,00	556 491,00	3 755 640,00	9 196 622,00	14 532 569,00	6 485 024,00	0,00	0,00	0,00
2032	64 092 778,00	64 092 778,00	35 207 413,00	573 241,00	3 868 685,00	9 473 440,00	14 969 999,00	6 680 223,00	0,00	0,00	0,00
2033	65 983 515,00	65 983 515,00	36 246 032,00	590 152,00	3 982 811,00	9 752 906,00	15 411 614,00	6 877 290,00	0,00	0,00	0,00
2034	67 930 029,00	67 930 029,00	37 315 290,00	607 561,00	4 100 304,00	10 040 617,00	15 866 257,00	7 080 170,00	0,00	0,00	0,00
2035	69 893 208,00	69 893 208,00	38 393 702,00	625 120,00	4 218 803,00	10 330 791,00	16 324 792,00	7 284 787,00	0,00	0,00	0,00
2036	71 871 186,00	71 871 186,00	39 480 244,00	642 811,00	4 338 195,00	10 623 152,00	16 786 784,00	7 490 946,00	0,00	0,00	0,00
2037	73 862 018,00	73 862 018,00	40 573 847,00	660 617,00	4 458 363,00	10 917 413,00	17 251 778,00	7 698 445,00	0,00	0,00	0,00

<sup>1)</sup> Wzór może być stosowany także w układzie pionowym, w którym poszczególne pozycje są przedstawione w kolumnach, a lata w wierszach.

<sup>2)</sup> Zgodnie z art. 227 ustawy z dnia 27 sierpnia 2009 r. o finansach publicznych (Dz. U. z 2019 r. poz. 869, z późn. zm.), zwanej dalej „ustawą”, wieloletnia prognoza finansowa obejmuje okres roku budżetowego oraz co najmniej trzech kolejnych lat. W sytuacji dłuższego okresu prognozowania finansowego wzór stosuje się dla lat wykraczających poza minimalny (4-letni) okres prognozy, wynikający z art. 227 ustawy.

<sup>3)</sup> W pozycji wykazuje się dochody o charakterze celowym, które jednostka otrzymuje od podmiotów zewnętrznych. W szczególności pozycja obejmuje dotacje celowe z budżetu państwa na zadania bieżące oraz dotacje i środki na finansowanie wydatków bieżących na realizację zadań finansowanych z udziałem środków, o których mowa w art. 5 ust. 1 pkt 2 i 3 ustawy. W pozycji nie wykazuje się natomiast dochodów związanych ze szczególnymi zasadami wykonywania budżetu jednostki wynikającymi z odrębnych ustaw, o których mowa w art. 237 ust. 1 ustawy.

<sup>4)</sup> W pozycji wykazuje się pozostałe dochody bieżące w szczególności kwoty podatków i opłat lokalnych.

Wyszczególnienie	Wydatki ogółem <sup>X</sup>	z tego:											
		Wydatki bieżące <sup>X</sup>	w tym:							Wydatki majątkowe <sup>X</sup>	w tym:		
			na wynagrodzenia i składki od nich naliczane	z tytułu poręczeń i gwarancji <sup>X</sup>	w tym:		wydatki na obsługę długu <sup>X</sup>	w tym:			Inwestycje i zakupy inwestycyjne, o których mowa w art. 236 ust. 4 pkt 1 ustawy	wydatki o charakterze dotacyjnym na inwestycje i zakupy inwestycyjne	
					gwarancje i poręczenia podlegające wyłączeniu z limitu spłaty zobowiązań, o którym mowa w art. 243 ustawy <sup>X</sup>	odsetki i dyskonto podlegające wyłączeniu z limitu spłaty zobowiązań, o którym mowa w art. 243 ustawy, w terminie nie dłuższym niż 90 dni po zakończeniu programu, projektu lub zadania i otrzymaniu refundacji z tych środków (bez odsetek i dyskonta od zobowiązań na wkład krajowy) <sup>X</sup>		odsetki i dyskonto podlegające wyłączeniu z limitu spłaty zobowiązań, o którym mowa w art. 243 ustawy, z tytułu zobowiązań zaciągniętych na wkład krajowy <sup>X</sup>	pozostałe odsetki i dyskonto podlegające wyłączeniu z limitu spłaty zobowiązań, o którym mowa w art. 243 ustawy <sup>X</sup>				
2.1	2.1.1	2.1.2	2.1.2.1	2.1.3	2.1.3.1	2.1.3.2	2.1.3.3	2.2	2.2.1	2.2.1.1			
Lp	2	2.1	2.1.1	2.1.2	2.1.2.1	2.1.3	2.1.3.1	2.1.3.2	2.1.3.3	2.2	2.2.1	2.2.1.1	
2025	69 127 214,37	51 106 167,10	23 072 380,90	0,00	0,00	1 377 100,00	0,00	139 057,55	0,00	18 021 047,27	16 671 219,27	1 029 510,00	
2026	67 028 759,38	52 545 501,00	23 640 007,00	0,00	0,00	1 433 175,00	0,00	83 244,05	0,00	14 483 258,38	14 483 258,38	0,00	
2027	54 565 370,00	54 288 442,00	24 662 437,00	0,00	0,00	1 439 406,00	0,00	19 194,87	0,00	276 928,00	276 928,00	0,00	
2028	56 123 841,62	55 746 421,00	25 642 769,00	0,00	0,00	1 212 368,00	0,00	7 402,61	0,00	377 420,62	377 420,62	0,00	
2029	57 710 854,00	56 928 292,00	26 328 713,00	0,00	0,00	966 033,00	0,00	0,00	0,00	782 562,00	782 562,00	0,00	
2030	59 324 500,00	58 133 356,00	27 013 260,00	0,00	0,00	766 211,00	0,00	0,00	0,00	1 191 144,00	1 191 144,00	0,00	
2031	60 219 958,00	59 398 077,00	27 695 345,00	0,00	0,00	575 000,00	0,00	0,00	0,00	821 881,00	821 881,00	0,00	
2032	62 092 778,00	60 740 583,00	28 360 033,00	0,00	0,00	503 000,00	0,00	0,00	0,00	1 352 195,00	1 352 195,00	0,00	
2033	62 983 515,00	62 123 898,00	29 033 584,00	0,00	0,00	426 000,00	0,00	0,00	0,00	859 617,00	859 617,00	0,00	
2034	64 930 029,00	63 511 124,00	29 708 615,00	0,00	0,00	310 000,00	0,00	0,00	0,00	1 418 905,00	1 418 905,00	0,00	
2035	67 893 208,00	64 927 047,00	30 391 913,00	0,00	0,00	195 000,00	0,00	0,00	0,00	2 986 161,00	2 986 161,00	0,00	
2036	70 871 186,00	66 383 083,00	31 068 133,00	0,00	0,00	116 000,00	0,00	0,00	0,00	4 488 103,00	4 488 103,00	0,00	
2037	71 862 018,00	67 876 612,00	31 751 632,00	0,00	0,00	77 500,00	0,00	0,00	0,00	3 985 406,00	3 985 406,00	0,00	

Wyszczególnienie	Wynik budżetu <sup>X</sup>	w tym:		z tego:						
		Kwota prognozowanej nadwyżki budżetu przeznaczana na spłatę kredytów, pożyczek i wykup papierów wartościowych <sup>5)</sup>	Przychody budżetu <sup>X</sup>	Kredyty, pożyczki, emisja papierów wartościowych <sup>X</sup>	w tym:		Nadwyżka budżetowa z lat ubiegłych <sup>X 6)</sup>	w tym:		Wolne środki, o których mowa w art. 217 ust. 2 pkt 6 ustawy <sup>X</sup>
					na pokrycie deficytu budżetu <sup>X</sup>	na pokrycie deficytu budżetu <sup>X</sup>		na pokrycie deficytu budżetu <sup>X</sup>	na pokrycie deficytu budżetu <sup>X</sup>	
Lp	3	3.1	4	4.1	4.1.1	4.2	4.2.1	4.3	4.3.1	
2025	-1 644 420,06	0,00	2 840 944,06	0,00	0,00	0,00	0,00	2 840 944,06	1 644 420,06	
2026	-1 703 476,00	0,00	3 000 000,00	3 000 000,00	1 703 476,00	0,00	0,00	0,00	0,00	
2027	1 099 604,00	1 099 604,00	0,00	0,00	0,00	0,00	0,00	0,00	0,00	
2028	1 099 751,38	1 099 751,38	0,00	0,00	0,00	0,00	0,00	0,00	0,00	
2029	1 115 000,00	1 115 000,00	0,00	0,00	0,00	0,00	0,00	0,00	0,00	
2030	972 000,00	972 000,00	0,00	0,00	0,00	0,00	0,00	0,00	0,00	
2031	2 000 000,00	2 000 000,00	0,00	0,00	0,00	0,00	0,00	0,00	0,00	
2032	2 000 000,00	2 000 000,00	0,00	0,00	0,00	0,00	0,00	0,00	0,00	
2033	3 000 000,00	3 000 000,00	0,00	0,00	0,00	0,00	0,00	0,00	0,00	
2034	3 000 000,00	3 000 000,00	0,00	0,00	0,00	0,00	0,00	0,00	0,00	
2035	2 000 000,00	2 000 000,00	0,00	0,00	0,00	0,00	0,00	0,00	0,00	
2036	1 000 000,00	1 000 000,00	0,00	0,00	0,00	0,00	0,00	0,00	0,00	
2037	2 000 000,00	2 000 000,00	0,00	0,00	0,00	0,00	0,00	0,00	0,00	

<sup>5)</sup> Inne przeznaczenie nadwyżki budżetowej wymaga określenia w objaśnieniach do wieloletniej prognozy finansowej.

<sup>6)</sup> W pozycji należy ująć środki pieniężne znajdujące się na rachunku budżetu pochodzące z nadwyżek poprzednich budżetów, łącznie z niewykorzystanymi środkami, o których mowa w art. 217 ust. 2 pkt 8 ustawy.

Wyszczególnienie	z tego:				Rozchody budżetu X	z tego:				
	Splaty udzielonych pożyczek w latach ubiegłych X	w tym:		Inne przychody niezwiązane z zaciągnięciem długu X 7)		na pokrycie deficytu budżetu X	Splaty rat kapitałowych kredytów i pożyczek oraz wykup papierów wartościowych X	z tego:		
		na pokrycie deficytu budżetu X						łącznie kwota przypadających na dany rok kwot wyłączeń z limitu splaty zobowiązań X	w tym:	
Lp	4.4	4.4.1	4.5	4.5.1	5	5.1	5.1.1	5.1.1.1	5.1.1.2	
2025	0,00	0,00	0,00	0,00	1 196 524,00	1 196 524,00	846 524,00	0,00	846 524,00	
2026	0,00	0,00	0,00	0,00	1 296 524,00	1 296 524,00	946 524,00	0,00	946 524,00	
2027	0,00	0,00	0,00	0,00	1 099 604,00	1 099 604,00	214 604,00	0,00	214 604,00	
2028	0,00	0,00	0,00	0,00	1 099 751,38	1 099 751,38	214 751,38	0,00	214 751,38	
2029	0,00	0,00	0,00	0,00	1 115 000,00	1 115 000,00	0,00	0,00	0,00	
2030	0,00	0,00	0,00	0,00	972 000,00	972 000,00	0,00	0,00	0,00	
2031	0,00	0,00	0,00	0,00	2 000 000,00	2 000 000,00	0,00	0,00	0,00	
2032	0,00	0,00	0,00	0,00	2 000 000,00	2 000 000,00	0,00	0,00	0,00	
2033	0,00	0,00	0,00	0,00	3 000 000,00	3 000 000,00	0,00	0,00	0,00	
2034	0,00	0,00	0,00	0,00	3 000 000,00	3 000 000,00	0,00	0,00	0,00	
2035	0,00	0,00	0,00	0,00	2 000 000,00	2 000 000,00	0,00	0,00	0,00	
2036	0,00	0,00	0,00	0,00	1 000 000,00	1 000 000,00	0,00	0,00	0,00	
2037	0,00	0,00	0,00	0,00	2 000 000,00	2 000 000,00	0,00	0,00	0,00	

7) W pozycji należy ująć w szczególności przychody pochodzące z prywatyzacji majątku jednostki samorządu terytorialnego.

Wyszczególnienie	Rozchody budżetu, z tego:						Kwota długu <sup>X</sup>	w tym:		Relacja zrównowazenia wydatków bieżących, o której mowa w art. 242 ustawy	
	łącznie kwota przypadających na dany rok kwot ustawowych wyłączeń z limitu spłaty zobowiązań, z tego:					Inne rozchody niezwiązane ze spłatą długu <sup>X</sup>		kwota długu, którego planowana spłata dokona się z wydatków <sup>X</sup>	Różnica między dochodami bieżącymi a wydatkami bieżącymi <sup>X</sup>	Różnica między dochodami bieżącymi, skorygowanymi o środki <sup>8)</sup> a wydatkami bieżącymi <sup>X</sup>	
	kwota wyłączeń z tytułu wcześniejszej spłaty zobowiązań, określonych w art. 243 ust. 3b ustawy	środkami nowego zobowiązania	wolnymi środkami, o których mowa w art. 217 ust. 2 pkt 6 ustawy	innymi środkami	kwota przypadających na dany rok kwot pozostałych ustawowych wyłączeń z limitu spłaty zobowiązań <sup>X</sup>						
Lp	5.1.1.3	5.1.1.3.1	5.1.1.3.2	5.1.1.3.3	5.1.1.4	5.2	6	6.1	7.1	7.2	
2025	0,00	0,00	0,00	0,00	0,00	0,00	17 582 879,38	0,00	1 088 843,02	3 929 787,08	
2026	x	x	x	x	0,00	0,00	19 286 355,38	0,00	1 445 744,00	1 445 744,00	
2027	x	x	x	x	0,00	0,00	18 186 751,38	0,00	1 376 532,00	1 376 532,00	
2028	x	x	x	x	0,00	0,00	17 087 000,00	0,00	1 477 172,00	1 477 172,00	
2029	x	x	x	x	0,00	0,00	15 972 000,00	0,00	1 897 562,00	1 897 562,00	
2030	x	x	x	x	0,00	0,00	15 000 000,00	0,00	2 163 144,00	2 163 144,00	
2031	x	x	x	x	0,00	0,00	13 000 000,00	0,00	2 821 881,00	2 821 881,00	
2032	x	x	x	x	0,00	0,00	11 000 000,00	0,00	3 352 195,00	3 352 195,00	
2033	x	x	x	x	0,00	0,00	8 000 000,00	0,00	3 859 617,00	3 859 617,00	
2034	x	x	x	x	0,00	0,00	5 000 000,00	0,00	4 418 905,00	4 418 905,00	
2035	x	x	x	x	0,00	0,00	3 000 000,00	0,00	4 966 161,00	4 966 161,00	
2036	x	x	x	x	0,00	0,00	2 000 000,00	0,00	5 488 103,00	5 488 103,00	
2037	x	x	x	x	0,00	0,00	0,00	0,00	5 985 406,00	5 985 406,00	

<sup>8)</sup> Skorygowanie o środki dotyczy określonego w art. 242 ustawy powiększenia o odpowiednie dla roku prognozy przychody wskazane w art. 217 ust. 2 ustawy. Skutki finansowe wyłączeń ograniczenia, o którym mowa w art. 242 ustawy, zawarte w innych ustawach należy ująć w objaśnieniach dołączanych do wieloletniej prognozy finansowej zgodnie z art. 226 ust. 2a ustawy.

Wyszczególnienie	Wskaźnik spłaty z... i... i... i... i... i...					
	Relacja określona po lewej stronie nierówności we wzorze, o którym mowa w art. 243 ust. 1 ustawy (po uwzględnieniu zobowiązań związku współtworzonego przez jednostkę samorządu terytorialnego oraz po uwzględnieniu ustawowych wyłączeń przypadających na dany rok) <sup>X</sup>	Relacja określona po prawej stronie nierówności we wzorze, o którym mowa w art. 243 ust. 1 ustawy, ustalona dla danego roku (wskaźnik jednoroczny) <sup>X</sup>	Dopuszczalny limit spłaty zobowiązań określony po prawej stronie nierówności we wzorze, o którym mowa w art. 243 ustawy, po uwzględnieniu ustawowych wyłączeń, obliczony w oparciu o plan 3 kwartału roku poprzedzającego pierwszy rok prognozy (wskaźnik ustalony w oparciu o średnią arytmetyczną z poprzednich lat) <sup>X</sup>	Dopuszczalny limit spłaty zobowiązań określony po prawej stronie nierówności we wzorze, o którym mowa w art. 243 ustawy, po uwzględnieniu ustawowych wyłączeń, obliczony w oparciu o wykonanie roku poprzedzającego pierwszy rok prognozy (wskaźnik ustalony w oparciu o średnią arytmetyczną z poprzednich lat) <sup>X</sup>	Informacja o spełnieniu wskaźnika spłaty zobowiązań określonego w art. 243 ustawy, po uwzględnieniu zobowiązań związku współtworzonego przez jednostkę samorządu terytorialnego oraz po uwzględnieniu ustawowych wyłączeń, obliczonego w oparciu o plan 3 kwartałów roku poprzedzającego rok budżetowy <sup>X</sup>	Informacja o spełnieniu wskaźnika spłaty zobowiązań określonego w art. 243 ustawy, po uwzględnieniu zobowiązań związku współtworzonego przez jednostkę samorządu terytorialnego oraz po uwzględnieniu ustawowych wyłączeń, obliczonego w oparciu o wykonanie roku poprzedzającego rok budżetowy <sup>X</sup>
Lp	8.1	8.2	8.3	8.3.1	8.4	8.4.1
2025	3,69%	5,61%	15,98%	17,82%	TAK	TAK
2026	3,69%	6,43%	13,10%	14,93%	TAK	TAK
2027	4,86%	5,94%	11,52%	13,36%	TAK	TAK
2028	4,29%	5,52%	9,78%	11,61%	TAK	TAK
2029	4,19%	5,75%	6,95%	8,78%	TAK	TAK
2030	3,38%	5,70%	5,24%	7,07%	TAK	TAK
2031	4,86%	6,41%	5,11%	6,94%	TAK	TAK
2032	4,58%	7,06%	5,91%	5,91%	TAK	TAK
2033	6,09%	7,62%	6,12%	6,12%	TAK	TAK
2034	5,72%	8,17%	6,29%	6,29%	TAK	TAK
2035	3,69%	8,67%	6,60%	6,60%	TAK	TAK
2036	1,82%	9,15%	7,05%	7,05%	TAK	TAK
2037	3,30%	9,63%	7,54%	7,54%	TAK	TAK

Ustalona na lata 2022–2025 relacja z art. 243 (poz. 8.3, 8.3.1, 8.4 i 8.4.1) została obliczona według średniej 7-letniej

Wyszczególnienie	Finansowanie programów, projektów lub zadań realizowanych z udziałem środków, o których mowa w art. 5 ust. 1 pkt 2 i 3 ustawy								
	Dochody bieżące na programy, projekty lub zadania finansowane z udziałem środków, o których mowa w art. 5 ust. 1 pkt 2 i 3 ustawy <sup>x</sup>	w tym:		Dochody majątkowe na programy, projekty lub zadania finansowane z udziałem środków, o których mowa w art. 5 ust. 1 pkt 2 i 3 ustawy	w tym:		Wydatki bieżące na programy, projekty lub zadania finansowane z udziałem środków, o których mowa w art. 5 ust. 1 pkt 2 i 3 ustawy <sup>x</sup>	w tym:	
		Dotacje i środki o charakterze bieżącym na realizację programu, projektu lub zadania finansowanego z udziałem środków, o których mowa w art. 5 ust. 1 pkt 2 ustawy <sup>x</sup>	w tym:		Dochody majątkowe na programy, projekty lub zadania finansowane z udziałem środków, o których mowa w art. 5 ust. 1 pkt 2 ustawy	w tym:		Wydatki bieżące na programy, projekty lub zadania finansowane z udziałem środków, o których mowa w art. 5 ust. 1 pkt 2 ustawy <sup>x</sup>	w tym:
			środki określone w art. 5 ust. 1 pkt 2 ustawy			środki określone w art. 5 ust. 1 pkt 2 ustawy			środki określone w art. 5 ust. 1 pkt 2 ustawy
Lo	9.1	9.1.1	9.1.1.1	9.2	9.2.1	9.2.1.1	9.3	9.3.1	9.3.1.1
2025	649 067,50	649 067,50	533 569,48	6 759 408,15	6 651 444,91	6 312 287,38	666 618,13	666 618,13	536 122,57
2026	577 505,76	577 505,76	524 897,96	6 124 495,83	6 124 495,83	6 124 495,83	657 781,25	657 781,25	558 471,92
2027	100 320,00	100 320,00	82 784,06	0,00	0,00	0,00	100 320,00	100 320,00	82 784,06
2028	0,00	0,00	0,00	0,00	0,00	0,00	0,00	0,00	0,00
2029	0,00	0,00	0,00	0,00	0,00	0,00	0,00	0,00	0,00
2030	0,00	0,00	0,00	0,00	0,00	0,00	0,00	0,00	0,00
2031	0,00	0,00	0,00	0,00	0,00	0,00	0,00	0,00	0,00
2032	0,00	0,00	0,00	0,00	0,00	0,00	0,00	0,00	0,00
2033	0,00	0,00	0,00	0,00	0,00	0,00	0,00	0,00	0,00
2034	0,00	0,00	0,00	0,00	0,00	0,00	0,00	0,00	0,00
2035	0,00	0,00	0,00	0,00	0,00	0,00	0,00	0,00	0,00
2036	0,00	0,00	0,00	0,00	0,00	0,00	0,00	0,00	0,00
2037	0,00	0,00	0,00	0,00	0,00	0,00	0,00	0,00	0,00


Wyszczególnienie	Informacje uzupełniające o wybranych kategoriach finanso									
	Wydalki majątkowe na programy, projekty lub zadania finansowane z udziałem środków, o których mowa w art. 5 ust. 1 pkt 2 i 3 ustawy	w tym:		Wydalki objęte limitem, o którym mowa w art. 226 ust. 3 pkt 4 ustawy	z tego:		Wydalki bieżące na pokrycie ujemnego wyniku finansowego samodzielnego publicznego zakładu opieki zdrowotnej	Wydalki na spłatę zobowiązań przejmowanych w związku z likwidacją lub przekształceniem samodzielnego publicznego zakładu opieki zdrowotnej	Kwota zobowiązań współtworzonego przez jednostkę samorządu terytorialnego przypadających do spłaty w danym roku budżetowym, podlegająca doliczeniu zgodnie z art. 244 ustawy <sup>x</sup>	Kwota zobowiązań wynikających z przejęcia przez jednostkę samorządu terytorialnego zobowiązań po likwidowanych i przekształcanych samorządowych osobach prawnych
		Wydalki majątkowe na programy, projekty lub zadania finansowane z udziałem środków, o których mowa w art. 5 ust. 1 pkt 2 ustawy	w tym:		bieżące	majątkowe				
			finansowane środkami określonymi w art. 5 ust. 1 pkt 2 ustawy							
Lp	9.4	9.4.1	9.4.1.1	10.1	10.1.1	10.1.2	10.2	10.3	10.4	10.5
2025	3 510 423,43	3 510 423,43	2 930 472,83	14 973 658,18	1 015 388,24	13 958 269,94	0,00	0,00	0,00	0,00
2026	7 289 939,21	7 289 939,21	6 124 495,83	14 959 142,78	665 379,25	14 293 763,53	0,00	0,00	0,00	0,00
2027	0,00	0,00	0,00	104 720,00	104 720,00	0,00	0,00	0,00	0,00	0,00
2028	0,00	0,00	0,00	0,00	0,00	0,00	0,00	0,00	0,00	0,00
2029	0,00	0,00	0,00	0,00	0,00	0,00	0,00	0,00	0,00	0,00
2030	0,00	0,00	0,00	0,00	0,00	0,00	0,00	0,00	0,00	0,00
2031	0,00	0,00	0,00	0,00	0,00	0,00	0,00	0,00	0,00	0,00
2032	0,00	0,00	0,00	0,00	0,00	0,00	0,00	0,00	0,00	0,00
2033	0,00	0,00	0,00	0,00	0,00	0,00	0,00	0,00	0,00	0,00
2034	0,00	0,00	0,00	0,00	0,00	0,00	0,00	0,00	0,00	0,00
2035	0,00	0,00	0,00	0,00	0,00	0,00	0,00	0,00	0,00	0,00
2036	0,00	0,00	0,00	0,00	0,00	0,00	0,00	0,00	0,00	0,00
2037	0,00	0,00	0,00	0,00	0,00	0,00	0,00	0,00	0,00	0,00

Wyszczególnienie	Informacje uzupełniające o wybranych kategoriach finansowych										
	Splaty, o których mowa w poz. 5.1, wynikające wyłącznie z tytułu zobowiązań już zaciągniętych <sup>x</sup>	Wydatki zmniejszające dług <sup>x</sup>	w tym:				wydatki z tytułu wymagalnych poreczeń i gwarancji <sup>x</sup>	Kwota wzrostu(+)/spadku(-) kwoty długu wynikająca z operacji niekasowych (m.in. umorzenia, różnice kursowe)	Wcześniejsza splata zobowiązań, wyłączona z limitu splaty zobowiązań, dokonywana w formie wydatków budżetowych	Wykup papierów wartościowych, splaty rat kredytów i pożyczek wraz z należnymi odsetkami i dyskontem, odpowiednio emitowanych lub zaciągniętych do równowartości kwoty ubytku w wykonanych dochodach jednostki samorządu terytorialnego będącego skutkiem wystąpienia COVID-19 <sup>x</sup>	Wydatki bieżące podlegające ustawowemu wyłączeniu z limitu splaty zobowiązań <sup>9)</sup>
			splata zobowiązań wymagalnych z lat poprzednich, innych niż w poz. 10.7.3 <sup>x</sup>	splata zobowiązań zaliczanych do tytułu dłużnego – kredyt i pożyczka <sup>x</sup>	w tym:						
					zobowiązań zaciągniętych po dniu 1 stycznia 2019 r. <sup>x</sup>	dokonywana w formie wydatku bieżącego <sup>x</sup>					
Lp	10.6	10.7	10.7.1	10.7.2	10.7.2.1	10.7.2.1.1	10.7.3	10.8	10.9	10.10	10.11
2025	1 196 524,00	0,00	0,00	0,00	0,00	0,00	0,00	0,00	0,00	0,00	0,00
2026	1 296 524,00	0,00	0,00	0,00	0,00	0,00	0,00	0,00	x	0,00	0,00
2027	1 099 604,00	0,00	0,00	0,00	0,00	0,00	0,00	0,00	x	0,00	0,00
2028	1 099 751,38	0,00	0,00	0,00	0,00	0,00	0,00	0,00	x	0,00	0,00
2029	1 115 000,00	0,00	0,00	0,00	0,00	0,00	0,00	0,00	x	0,00	0,00
2030	972 000,00	0,00	0,00	0,00	0,00	0,00	0,00	0,00	x	0,00	0,00
2031	2 000 000,00	0,00	0,00	0,00	0,00	0,00	0,00	0,00	x	0,00	0,00
2032	2 000 000,00	0,00	0,00	0,00	0,00	0,00	0,00	0,00	x	0,00	0,00
2033	3 000 000,00	0,00	0,00	0,00	0,00	0,00	0,00	0,00	x	0,00	0,00
2034	3 000 000,00	0,00	0,00	0,00	0,00	0,00	0,00	0,00	x	0,00	0,00
2035	2 000 000,00	0,00	0,00	0,00	0,00	0,00	0,00	0,00	x	0,00	0,00
2036	0,00	0,00	0,00	0,00	0,00	0,00	0,00	0,00	x	0,00	0,00
2037	0,00	0,00	0,00	0,00	0,00	0,00	0,00	0,00	x	0,00	0,00

<sup>9)</sup> W pozycji należy ująć kwoty wydatków bieżących, o które zostają pomniejszone wydatki bieżące budżetu przy wyliczaniu limitu splaty zobowiązań określonego po prawej stronie nierówności we wzorze, o którym mowa w art. 243 ustawy, na podstawie odrębnych ustaw, bez wydatków bieżących na obsługę długu. W szczególności należy ująć wydatki poniesione w celu realizacji zadań związanych z przeciwdziałaniem COVID-19.

<sup>\*</sup> Informacje zawarte w tej części wieloletniej prognozy finansowej, w tym o spełnieniu relacji określonej w art. 243 ustawy zostaną automatycznie wygenerowane przez aplikację wskazaną przez Ministra Finansów, o której mowa w § 4 ust. 1, na podstawie danych historycznych oraz prognozowanych przez jednostkę samorządu terytorialnego. Automatycznie wyliczenia danych na podstawie wartości historycznych i prognozowanych przez jednostkę samorządu terytorialnego dotyczą w szczególności także pozycji 8.3 – 8.3.1 i pozycji z sekcji 12.

<sup>x</sup> - pozycje oznaczone symbolem „x” sporządza się na okres prognozy kwoty długu, zgodnie z art. 227 ust. 2 ustawy. Okres ten nie podlega wydłużeniu w sytuacji planowania wydatków z tytułu niewymagalnych poreczeń i gwarancji. W przypadku planowania wydatków z tytułu niewymagalnych poreczeń i gwarancji w okresie dłuższym niż okres, na który zaciągnięto oraz planuje się zaciągnąć zobowiązania dłużne, informacje o wydatkach z tytułu niewymagalnych poreczeń i gwarancji, wykraczających poza wspomniany okres, należy zamieścić w objaśnieniach do wieloletniej prognozy finansowej.

  
 RYSZARD SULIGA  
 MIASTO I GMINA KONIECPOL  
 BURMISTRZ

# Przedsięwzięcia WPF


załącznik nr 2 do  
zarządzenia nr 44/2025  
z dnia 2025-03-28

kwoty w zł

L.p.	Nazwa i cel	Jednostka odpowiedzialna lub koordynująca	Okres realizacji		Łączne nakłady finansowe	Limit 2025	Limit 2026	Limit 2027	Limit 2028	Limit zobowiązań
			Od	Do						
1	Wydatki na przedsięwzięcia-ogółem (1.1+1.2+1.3)				32 613 941,19	14 973 658,18	14 959 142,78	104 720,00	0,00	30 037 520,96
1.a	- wydatki bieżące				2 073 774,49	1 015 388,24	665 379,25	104 720,00	0,00	1 785 487,49
1.b	- wydatki majątkowe				30 540 166,70	13 958 269,94	14 293 763,53	0,00	0,00	28 252 033,47
1.1	Wydatki na programy, projekty lub zadania związane z programami realizowanymi z udziałem środków, o których mowa w art.5 ust.1 pkt 2 i 3 ustawy z dnia 27 sierpnia 2009.r. o finansach publicznych (Dz.U.Nr 157, poz.1240,z późn.zm.); z tego:				12 456 232,02	4 177 041,56	7 947 720,46	100 320,00	0,00	12 225 082,02
1.1.1	- wydatki bieżące				1 655 869,38	666 618,13	657 781,25	100 320,00	0,00	1 424 719,38
1.1.1.1	Podniesienie poziomu bezpieczeństwa infrastruktury informatycznej oraz poziomu wiedzy o cyberzagrożeniach w Urzędzie Miasta i Gminy Koniecpol - Podniesienie poziomu bezpieczeństwa infrastruktury informatycznej oraz poziomu wiedzy o cyberzagrożeniach w Urzędzie Miasta i Gminy Koniecpol	Urząd Miasta i Gminy Koniecpol	2023	2026	246 788,00	175 828,00	40 450,00	0,00	0,00	216 278,00
1.1.1.2	Program rozwoju instytucji opieki nad dziećmi w wieku do lat 3 "Maluch+" 2022-2029 - Opieka nad dziećmi w wieku do lat 3	SAMORZĄDOWY ŻŁOBEK W KONIECPOLU "WESOŁY SKRZAT"	2024	2027	902 880,00	300 960,00	300 960,00	100 320,00	0,00	702 240,00
1.1.1.3	Budowa instalacji magazynów energii na terenie Gminy Koniecpol - Zaspokajanie zbiorowych potrzeb wspólnoty w zakresie ochrony środowiska i przyrody oraz zaopatrzenia w energię elektryczną	Urząd Miasta i Gminy Koniecpol	2024	2025	144 203,28	144 203,28	0,00	0,00	0,00	144 203,28
1.1.1.4	Termomodernizacja hali sportowej w Koniecpolu z wykorzystaniem OZE i magazynów energii - Zwiększenie efektywności energetycznej w budynku hali sportowej w Koniecpolu oraz ochrona środowiska poprzez zmniejszenie emisji dwutlenku węgla oraz wdrożenie OZE	Urząd Miasta i Gminy Koniecpol	2025	2026	361 998,10	45 626,85	316 371,25	0,00	0,00	361 998,10
1.1.2	- wydatki majątkowe				10 800 362,64	3 510 423,43	7 289 939,21	0,00	0,00	10 800 362,64
1.1.2.1	Podniesienie poziomu bezpieczeństwa infrastruktury informatycznej oraz poziomu wiedzy o cyberzagrożeniach w Urzędzie Miasta i Gminy Koniecpol - Podniesienie poziomu bezpieczeństwa infrastruktury informatycznej oraz poziomu wiedzy o cyberzagrożeniach w Urzędzie Miasta i Gminy Koniecpol	Urząd Miasta i Gminy Koniecpol	2023	2026	479 450,00	479 450,00	0,00	0,00	0,00	479 450,00
1.1.2.2	Budowa instalacji magazynów energii na terenie Gminy Koniecpol - Zaspokajanie zbiorowych potrzeb wspólnoty w zakresie ochrony środowiska i przyrody oraz zaopatrzenia w energię elektryczną	Urząd Miasta i Gminy Koniecpol	2024	2025	1 872 032,64	1 872 032,64	0,00	0,00	0,00	1 872 032,64
1.1.2.3	Budowa centrów przesiadkowych w Dąbrowie Zielonej, Koniecpolu, Przyrowie i Poczesnej z systemem zarządzania transportem Powiatu Częstochowskiego - Zaspokajanie zbiorowych potrzeb wspólnoty w zakresie transportu	Urząd Miasta i Gminy Koniecpol	2025	2026	3 601 400,00	172 200,00	3 429 200,00	0,00	0,00	3 601 400,00
1.1.2.4	Termomodernizacja hali sportowej w Koniecpolu z wykorzystaniem OZE i magazynów energii - Zwiększenie efektywności energetycznej w budynku hali sportowej w Koniecpolu oraz ochrona środowiska poprzez zmniejszenie emisji dwutlenku węgla oraz wdrożenie OZE	Urząd Miasta i Gminy Koniecpol	2025	2026	4 847 480,00	986 740,79	3 860 739,21	0,00	0,00	4 847 480,00
1.2	Wydatki na programy, projekty lub zadania związane z umowami partnerstwa publiczno-prywatnego, z tego:				0,00	0,00	0,00	0,00	0,00	0,00

L.p.	Nazwa i cel	Jednostka odpowiedzialna lub koordynująca	Okres realizacji		Łączne nakłady finansowe	Limit 2025	Limit 2026	Limit 2027	Limit 2028	Limit zobowiązań
			Od	Do						
1.2.1	- wydatki bieżące				0,00	0,00	0,00	0,00	0,00	0,00
1.2.2	- wydatki majątkowe				0,00	0,00	0,00	0,00	0,00	0,00
1.3	Wydatki na programy, projekty lub zadania pozostałe (inne niż wymienione w pkt 1.1 i 1.2), z tego				20 157 709,17	10 796 616,62	7 011 422,32	4 400,00	0,00	17 812 438,94
1.3.1	- wydatki bieżące				417 905,11	348 770,11	7 598,00	4 400,00	0,00	360 768,11
1.3.1.1	Usługa dotycząca eksploatacji, dostarczania sieci telekomunikacyjnej światłowodowej oraz świadczenia publicznych usług telekomunikacyjnych na infrastrukturze telekomunikacyjnej sieci szerokopasmowej w regionie częstochowskim - realizacja zadań w zakresie telekomunikacji	Urząd Miasta i Gminy Koniecpol	2023	2027	22 000,00	4 400,00	4 400,00	4 400,00	0,00	13 200,00
1.3.1.2	Wsparcie procesu zarządzania energią i zakupu grupowego energii elektrycznej - Zaopatrzenie w energię elektryczną	Urząd Miasta i Gminy Koniecpol	2023	2026	20 910,00	2 952,00	3 198,00	0,00	0,00	6 150,00
1.3.1.3	Przyłączenie do sieci dystrybucyjnej Tauron 12 domów jednorodzinnych w zabudowie szeregowej w miejscowości Radoszenica ul. Borkowa - Zaspokajanie zbiorowych potrzeb mieszkańców gminy w zakresie gminnego budownictwa mieszkaniowego	Urząd Miasta i Gminy Koniecpol	2024	2025	13 065,11	13 065,11	0,00	0,00	0,00	13 065,11
1.3.1.4	Opracowanie planu ogólnego Miasta i Gminy Koniecpol - Zaspokajanie zbiorowych potrzeb wspólnoty w zakresie ładunku przestrzennego	Urząd Miasta i Gminy Koniecpol	2024	2025	250 000,00	250 000,00	0,00	0,00	0,00	250 000,00
1.3.1.5	Opracowanie projektu zmiany studium uwarunkowań i kierunków zagospodarowania przestrzennego miasta i gminy Koniecpol w granicach określonych na mapie stanowiącej załącznik graficzny do Uchwały Nr XLVI/407/2022 Rady Miejskiej w Koniecpolu z dnia 23 czerwca 2022 r. w sprawie przystąpienia do sporządzenia zmiany studium uwarunkowań i kierunków zagospodarowania przestrzennego miasta i gminy Koniecpol dla terenu położonego w rejonie istniejącego cmentarza przy ul. Szkolnej w Koniecpolu - zaspokojenie zbiorowych potrzeb mieszkańców gminy Koniecpol w zakresie ładunku przestrzennego	Urząd Miasta i Gminy Koniecpol	2022	2025	34 440,00	24 110,00	0,00	0,00	0,00	24 110,00
1.3.1.6	Sporządzenie miejscowego planu zagospodarowania przestrzennego dla obszaru wyznaczonego w uchwale Nr LXIV/562/2023 Rady Miejskiej w Koniecpolu z dnia 25 września 2023 r. w sprawie przystąpienia do sporządzenia miejscowego planu zagospodarowania przestrzennego terenów rolnych położonych w rejonie ul. Mickiewicza w Koniecpolu - Zaspokojenie zbiorowych potrzeb wspólnoty w zakresie ładunku przestrzennego	Urząd Miasta i Gminy Koniecpol	2024	2025	24 600,00	17 220,00	0,00	0,00	0,00	17 220,00
1.3.1.7	Sporządzenie miejscowego planu zagospodarowania przestrzennego dla obszaru wyznaczonego w uchwale Nr LXIV/563/2023 z Rady Miejskiej w Koniecpolu z dnia 25 września 2023 r. w sprawie przystąpienia do sporządzenia miejscowego planu zagospodarowania przestrzennego terenów rolnych położonych w rejonie ul. Orzechowej w Starym Koniecpolu - Zaspokojenie zbiorowych potrzeb wspólnoty w zakresie ładunku przestrzennego	Urząd Miasta i Gminy Koniecpol	2024	2025	24 600,00	17 220,00	0,00	0,00	0,00	17 220,00
1.3.1.8	Sporządzenie miejscowego planu zagospodarowania przestrzennego dla obszaru wyznaczonego w uchwale Nr LXVI/582/2023 z Rady Miejskiej w Koniecpolu z dnia 30 listopada 2023 r. w sprawie przystąpienia do sporządzenia miejscowego planu zagospodarowania przestrzennego terenów rolnych położonych w rejonie ul. Borkowej w Radoszewnicy - Zaspokojenie zbiorowych potrzeb wspólnoty w zakresie ładunku przestrzennego	Urząd Miasta i Gminy Koniecpol	2024	2025	28 290,00	19 803,00	0,00	0,00	0,00	19 803,00
1.3.2	- wydatki majątkowe				19 739 804,06	10 447 846,51	7 003 824,32	0,00	0,00	17 451 670,83

L.p.	Nazwa i cel	Jednostka odpowiedzialna lub koordynująca	Okres realizacji		Łączne nakłady finansowe	Limit 2025	Limit 2026	Limit 2027	Limit 2028	Limit zobowiązań
			Od	Do						
1.3.2.1	Przebudowa drogi gminnej - ul. Szkolnej w Koniopolu - Zaspokojenie zbiorowych potrzeb mieszkańców gminy w zakresie transportu	Urząd Miasta i Gminy	2020	2026	13 059 762,83	4 147 262,73	7 003 824,32	0,00	0,00	11 151 087,05
1.3.2.2	Udzielenie dotacji na zadanie "Osuszenie murów i przyziemia do wysokości 2 metrów, odnowienie ścian - kościół pw. Św. Michała Archanioła z 1767 r. w Koniopolu" - Zaspokajanie zbiorowych potrzeb wspólnoty w zakresie ochrony zabytków i opieki nad zabytkami	Urząd Miasta i Gminy Koniopol	2024	2025	1 029 510,00	1 029 510,00	0,00	0,00	0,00	1 029 510,00
1.3.2.3	Budowa energooszczędnego oświetlenia ulicznego w mieście i gminie Koniopol wraz z infrastrukturą towarzyszącą - Zaspokajanie zbiorowych potrzeb wspólnoty w zakresie oświetlenia ulicznego oraz infrastruktury użyteczności publicznej	Urząd Miasta i Gminy Koniopol	2024	2025	2 056 178,51	2 000 000,00	0,00	0,00	0,00	2 000 000,00
1.3.2.4	Modernizacja układu dróg w Koniopolu - Zaspokojenie zbiorowych potrzeb w zakresie gminnych dróg i ulic	Urząd Miasta i Gminy Koniopol	2023	2025	3 034 168,72	2 976 481,72	0,00	0,00	0,00	2 976 481,72
1.3.2.5	Modernizacja dachu - wymiana pokrycia dachu wraz z jego ociepleniem oraz niezbędnymi pracami na poddaszu w budynku Urzędu Miasta i Gminy - Zaspokajanie zbiorowych potrzeb wspólnoty w zakresie utrzymania gminnych obiektów i urządzeń użyteczności publicznej oraz obiektów administracyjnych	Urząd Miasta i Gminy Koniopol	2023	2025	560 184,00	294 592,06	0,00	0,00	0,00	294 592,06

  
 MIASTO I GMINA KONIECPOL  
 Ryszard Suliga

## Objaśnienia przyjętych wartości do Wieloletniej Prognozy Finansowej Gminy Koniecpol na lata 2025-2037

Dokonano następujących zmian w Wieloletniej Prognozie Finansowej Gminy Koniecpol dotyczących 2025 r.:


**1. Plan dochodów i wydatków ogółem wzrósł o 14.251,02 zł, w tym:**

dochody i wydatki bieżące wzrosły o 14.251,02 zł, w tym:

- dochody z tytułu dotacji i środków przeznaczonych na cele bieżące wzrosły o 14.251,02 zł,

Na powyższe składają się następujące pozycje:

- Środki z Funduszu Pomocy na świadczenia rodzinne + 478,00 zł
- Środki z Funduszu Pomocy na dodatkowe zadania oświatowe + 4.567,00 zł,
- Środki z Funduszu Pomocy na nadanie numeru PESEL + 42,02 zł
- Dotacja na realizację zadania z zakresu administracji rządowej polegającego na wprowadzaniu wniosków do CEIDG + 9.164,00 zł

  
WÓJCIEMISTRZ  
MIASTA I GMINY KONIECPOL